

CRIME SCENE DO NOT CROSS CRIME SCENE DO NOT CROSS

DOSSIER DI PRESENTAZIONE:

CENA CON DELITTO

TEAM BUILDING PER AZIENDE

I PRINCIPALI VANTAGGI

- I **partecipanti** non assistono ad una rappresentazione teatrale ma diventano loro stessi i **protagonisti** dell'evento.
- L'evento è ambientato ai giorni nostri ed è totalmente **realistico**, escluso naturalmente l'omicidio...
- **Quattro versioni:** Standard o Business (consigliata) con Junior o Senior per poter scegliere quella più adatta al budget.
- Siamo specializzati in Cene con delitto **per aziende** ed essendo una società di formazione aziendale (www.olympos.it) sappiamo gestire le dinamiche dei gruppi aziendali.
- **Oltre il 99% dei nostri Clienti sono aziende. Dal 2008** ad oggi abbiamo organizzato **più di 250 cene e team building con delitto** per aziende come: Ikea, Dionex, Testo, Philips, Fischer Italia, BNL, CariParma, Morato Pane, Meccanica Breganzese Crusher, General Electric, ATR Mec Optical, Fondiaria SAI, Alubel, DSM, Life Technologies, FNAC, Esselte, Checkpoint Systems Italia, Wave Group, B-sidezone, Perfetti Van Melle, Seat Pagine Gialle, Credicoop Cernusco, Manor, Switzerland CMI, Accor, Whirlpool, GenRe, Fercam, Chep, Marina Rinaldi, Hoover ed altre ancora. Siamo disponibili a mettervi in contatto direttamente con i nostri Clienti.
- Un servizio **chiavi in mano**. Dovete individuare e scegliere la location e a tutto il resto pensiamo noi.
- Un **originale, divertente e coinvolgente** modo per non organizzare la solita cena aziendale.



LE FASI DELLA CENA CON DELITTO

FASE 1

Personalizzazione
(solo per versione Business*)

Raccolta informazioni sul killer per realizzazione degli indizi. Il killer è uno stesso dei partecipanti alla serata.

Progettazione e personalizzazione dell'evento.

** Per la versione "Standard" vi è un elenco di 60 indiziati tra cui individuare il killer.*

FASE 2

Allestimento

Allestimento: il nostro staff arriva alla location con almeno 2 ore e mezza di anticipo rispetto all'inizio dell'evento per allestire la scenografia portando tutti i materiali necessari.

La cena con delitto può essere realizzata in qualsiasi location scelta dalla vostra azienda. L'unico requisito è rappresentato dal poter disporre di una sala riservata.

FASE 3

Azione

A cena con delitto: Lancio e svolgimento delle indagini: dalle ore 20.00 alle ore 22.30 (orari personalizzabili).

Chiusura indagini con arresto dei colpevoli e premiazione team vincente.

Chiusura Special Team (opzionale)

Realizzazione filmato trailer ricordo della cena con delitto.

PLANNING DELLA CENA CON DELITTO (PERSONALIZZABILE)

Orari	Portata della cena	Descrizione sintetica attività
20.00	Arrivo ospiti ed aperitivo di benvenuto (in piedi)	Al loro arrivo gli ospiti scoprono con loro grande sorpresa la scena del crimine: cadavere, nastro giallo "Crime scene: do not cross", arma del delitto, lettera di minacce, agenti speciali in divisa, ecc. Nella sala vi sono tavoli separati per ogni gruppo di investigazione (circa 6-12 persone cad.). I gruppi ricevono un dossier con l'incarico investigativo, le prime informazioni raccolte dai colleghi della scientifica (es. orario del decesso, informazioni sulla vittima Annarita Mazzoleni, ecc...), il modulo per il mandato d'arresto ed altro ancora
20.15	Antipasti	Prove 1, 2, 3: "L'impronta della scarpa" / "La cassaforte" / "Il codice cifrato"
20.45	Primi piatti	Prova 4: "La cartelletta da analizzare" , "Il poligono di tiro: prova di abilità del corso di addestramento agenti speciali"
21.15	Pausa	Prova 5: "Seconda prova di abilità" : solo il gruppo che vincerà la prova riceverà un prezioso indizio
21.45	Secondi piatti	Prova 6: "Frequenza elettromagnetica" ricerca di ulteriori indizi con l'utilizzo di rilevatore di onde radio. Un solo gruppo troverà l'indizio. Prova 7, 8: "Realizzazione dell'identikit" ed "Interrogatorio" di un sospettato visto da un testimone nei pressi della scena del crimine. Durante la serata è sempre disponibile un "Laboratorio impronte digitali" (solo nella versione business in cui il killer è uno dei partecipanti).
22.30	Dessert	Arresto del killer e Premiazione vincitori (Chiusura Special Team Opzionale)

CHIUSURA “SPECIAL TEAM” - OPZIONALE

- Il **team vincitore** delle indagini dopo aver letto i diritti al killer e averlo ammanettato viene premiato come **“Special Team”** e riceve il relativo cappellino ricordo.
- Consigliamo a questo punto di prevedere un ulteriore “colpo di scena” con il Boss della vostra azienda (o in alternativa l’agente speciale che ha condotto la serata) che comunica che nella vostra azienda tutte le persone dell’azienda sono uno “Special Team”!!!
- **Una bella occasione per ringraziare tutto il Team per l’impegno che ogni giorno mette in campo!**
- Tutti i partecipanti alla serata ricevono in omaggio il cappellino con la scritta “Special Team”.
- Costo cappellino: €3+IVA a persona.



ALLESTIMENTO SALA

LABORATORIO IMPRONTE DIGITALI

1 tavolo piccolo di
appoggio

Tavolo cena
per squadra
(3)

Tavolo cena
per squadra
(4)

Tavolo cena
per squadra
(...)

Tavolo cena
per squadra
(2)

*Sugeriamo di prevedere
un numero pari di squadre: 2, 4, 6, 8, 10, ...*

Tavolo cena
per squadra
(...)

Tavolo cena
per squadra
(1)

Tavolo cena
Direzione:
siamo in 2 o 3
ma grande
come quello
delle squadre

LABORATORIO IDENTIKIT

2 tavoli per
appoggiare i
computer
portatili

4 sedie

POLIGONO DI TIRO

1 tavolo piccolo di
appoggio

LE INDAGINI



Il colpevole:

nella versione "Business" il killer è uno dei partecipanti, in quella "Low cost" e "Standard" è un personaggio inventato da individuare tra 60 indiziati.



Gli indizi:

Durante le indagini gli investigatori dovranno essere abili nel riconoscere ed individuare prima degli altri team gli indizi per riuscire ad individuare e catturare il colpevole.



La scenografia:

ogni particolare viene curato per ricreare un'atmosfera di indagine realistica: abbigliamento agenti speciali (Cappellini, magliette, ecc.), software professionale per identikit, reali lampade di Wood, ricetrasmittenti per la localizzazione di un cellulare nascosto, manette per l'arresto dei colpevoli, cassaforte reale, nastri "Crime scene do not cross", musiche di sottofondo a tema (es. 007, mission impossible, ...), ecc.

ALCUNI ESEMPI DI INDAGINI



La scena del crimine:

analizzando con attenzione la scena del crimine i partecipanti potranno individuare alcuni indizi utili per il proseguo delle indagini.

La lettera di ricatto:

tra le poche certezze iniziali abbiamo il movente: un ricatto. Sulla scena del crimine è stata infatti ritrovata una lettera di ricatto realizzata con dei ritagli di giornale.



La ricerca con il luminol:

gli investigatori dovranno ritrovare alcuni preziosi indizi lasciati dalla vittima prima di morire sul colpevole attraverso l'utilizzo di lampade speciali ad ultravioletti.

Le impronte digitali (solo per versione business):

vengono rilevate alcune impronte digitali che appartengono all'assassino e che verranno confrontate con quelle dei sospettati.

ALCUNI ESEMPI DI INDAGINI



La cassaforte:

gli investigatori devono riuscire ad aprire una cassaforte in cui è contenuto un importante indizio per le indagini.

Il poligono di tiro:

il team che avrà la percentuale di sparo migliore, si aggiudicherà un prezioso indizio.



Il codice cifrato:

gli investigatori devono riuscire a decifrare un misterioso messaggio in codice che è stato ritrovato nella macchina di Annarita Mazzoleni (la vittima).

Le prove di abilità del corso di addestramento agenti speciali:

per far parte dello Special Team nello svolgimento delle indagini occorre essere sempre addestrati al meglio, è per questo che il training degli agenti speciali non finisce mai. Durante la serata i partecipanti dovranno dimostrare di meritarsi il ruolo di agenti speciali, superando con successo impegnative prove di abilità.

CRIME SCENE DO NOT CROSS



ALCUNI ESEMPI DI INDAGINI



L'Identikit:

attraverso un software (lo stesso utilizzato nelle serie TV) e le preziose informazioni raccolte da un testimone oculare verrà ricostruito un importante identikit di una persona da interrogare.

Il campo minato o i sensori laser:

ormai quasi giunti al termine delle indagini gli investigatori devono riuscire a sfuggire all'ultimo tranello teso dal colpevole: un campo minato (o in alternativa un percorso con pericolosi raggi laser)...

Frequenza elettromagnetica:


l'assassino nella fretta di fuggire ha commesso un errore perdendo il cellulare di Annarita Mazzoleni. Gli investigatori riusciranno a ritrovarlo utilizzando un tecnologico sistema ad onde radio.

L'interrogatorio dei sospettati:

gli investigatori dovranno riuscire attraverso abili domande a raccogliere informazioni utili per incastrare il colpevole.

La formulazione dell'accusa e l'arresto dell'assassino:

giunti al termine delle indagini non resta che formulare la propria accusa e procedere all'arresto del colpevole.



INVESTIMENTO ECONOMICO

Servizi cena con delitto	Standard Junior	Standard Senior	Business Junior	Business Senior
Costo per gruppi fino a 50 persone	€ 1.750+IVA	€ 2.500+IVA	€ 2.250+IVA	€ 2.750+IVA
Supplemento x ogni persona in più	€ 15+IVA			
Detective animatori della serata	1 junior + staff	1 senior + staff	1 junior + staff	1 senior + staff
Il killer è uno dei partecipanti	no	no	sì	sì
Servizio fotografico e video ricordo, anche 360°	€ 250+IVA (€350+IVA con anche drone)			
Riprese con drone	€ 200+IVA (€350+IVA con anche servizio foto e video)			
Supplemento mese di dicembre	€ 250+IVA o € 500+IVA in base alla data			
Supplemento lingua inglese	€ 250+IVA			
Supplemento mattina, pranzo e/o pomeriggio	€ 250+IVA			
Supplemento individuazione location	€ 250+IVA			
Supplemento sopralluogo location	€ 950+IVA			
Fuochi d'artificio (spettacolo da 200 colpi cat F2)	€ 250+IVA			
Cappellini Special Team per tutti i partecipanti	€3+IVA cad. (gratis per gruppo vincitore)			
Porta badge Crime scene do not cross	€3+IVA cad.			
Magliette Federal Agent	€10+IVA cad.			

INVESTIMENTO ECONOMICO

Spese di vitto e viaggio (€0,60+IVA al km + pedaggi) dei consulenti coinvolti nel progetto, rimborsate a piè di lista.

- Modalità di pagamento: acconto di €1.000+IVA all'accettazione del progetto per bloccare le date in agenda (qualora la data venga in seguito da voi annullata con meno di 20 giorni di preavviso, l'acconto non verrà restituito), restante al termine dei lavori vista fattura.
- Coordinate bancarie: FinecoBank S.p.A. – IBAN - IT32D0301503200000003585418 intestato a Olympos Group srl.
- Qualora i servizi e le condizioni riportate nel presente documento fossero di suo interesse la preghiamo di darcene conferma scritta con un ordine d'acquisto o restituendoci sottoscritta questa offerta per accettazione.


Cordialmente saluto,




Gianluca Gambirasio
Management Consultant
OLYMPOS Group srl
www.olympos.it

Data, _____

(Timbro e Firma del Cliente per accettazione)





ALCUNI NOSTRI CLIENTI